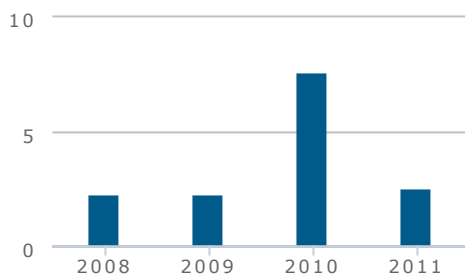
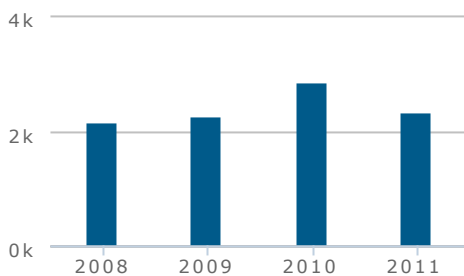


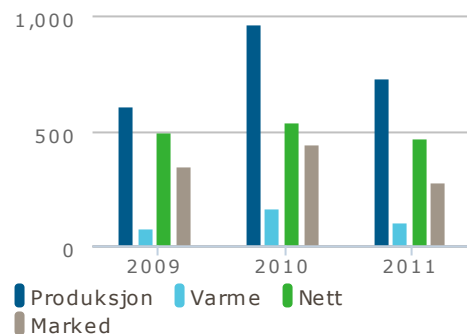
Utbytte per aksje Kroner



EBITDA kjernevirksomhet mill. kroner



Driftsresultat mill. kroner



Nøkkeltall

(mill. kroner)

Resultat (eksklusive REC)	2011	2010	2009	2008	2007	2006
Salgsinntekter	13 704	15 829	10 670	11 056	8 625	9 799
EBITDA	2 235	3 914	2 213	2 224	2 643	2 717
Driftsresultat	1 433	2 644	1 331	1 374	1 751	2 048
Resultat før skatt og avhendet virksomhet	849	2 173	670	689	1 306	1 716
Årsresultat	388	1 583	335	637	1 158	1 024
REC - effekt på årsresultat	(1 086)	(1 975)	(137)	(15 912)	12 198	10 626

Kapital og kontantstrøm

Netto kontantstrøm fra driften	3 510	565	1 879	1 085	140	1 467
Drifts,- og ekspansjonsinvesteringer	1 172	1 702	1 698	1 752	3 166	1 176
Engasjert kapital	20 919	27 028	25 870	27 067	40 669	28 849
Egenkapitalandel	32,9%	35,3%	38,6%	41,1%	64,6%	53,3%
Netto rentebærende gjeld	9 321	13 067	11 601	11 442	10 102	9 379

Kroner per aksje (eksklusive REC)

Resultat	1,99	8,11	1,71	3,26	5,93	5,25
Utbytte *	2,50	7,50	2,25	2,25	3,00	17,75
Kontantstrøm fra driften	17,98	2,89	9,62	5,56	0,72	7,52

** Årene 2010 og 2006 er inkludert ekstraordinært utbytte på henholdsvis 5,00 kroner og 15,00 kroner